



BANCO DE MEXICO

Reporte Analítico

11 de febrero de 2008

Información Revisada de Comercio Exterior Diciembre de 2007

- La información revisada de comercio exterior de diciembre de 2007 muestra que en dicho mes el déficit de la balanza comercial resultó de 1,106 millones de dólares. El saldo comercial dado a conocer en ocasión de la divulgación de la información oportuna fue deficitario en 1,103 millones. Esta revisión refleja una disminución en el valor de la exportación petrolera. Con lo anterior, el saldo comercial deficitario en 2007 sumó 11,189 millones de dólares.¹
- En diciembre de 2007 el valor de las exportaciones de mercancías fue de 23,395 millones de dólares, monto que se integró de exportaciones no petroleras por 19,243 millones y de productos petroleros por 4,152 millones. En dicho mes las exportaciones totales presentaron un crecimiento anual de 16.3 por ciento, tasa que se derivó de alzas de 10.1 por ciento de las no petroleras y de 58 por ciento de las petroleras.
- Las exportaciones manufactureras registraron en diciembre de 2007 un crecimiento anual de 9.2 por ciento. En ese mes las exportaciones de la industria automotriz aumentaron 0.4 por ciento a tasa anual, mientras que las efectuadas por el resto del sector manufacturero se incrementaron 12.2 por ciento.
- En diciembre pasado el valor de las exportaciones petroleras resultó de 4,152 millones de dólares, lo que reflejó exportaciones de petróleo crudo² por 3,685 millones y de otros productos petroleros por 467 millones.
- El valor de las exportaciones de mercancías en 2007 sumó 272,044 millones de dólares, para un aumento de 8.9 por ciento con respecto al dato de 2006. Dicha tasa se derivó de alzas de 8.7 por ciento de las exportaciones no petroleras y de 9.9 por ciento de las petroleras. Cabe señalar que estas últimas alcanzaron en 2007 un monto sin precedente de 42,886 millones de dólares, que reflejó los elevados precios del petróleo que prevalecieron en los mercados internacionales durante la mayor parte de ese año. Por su

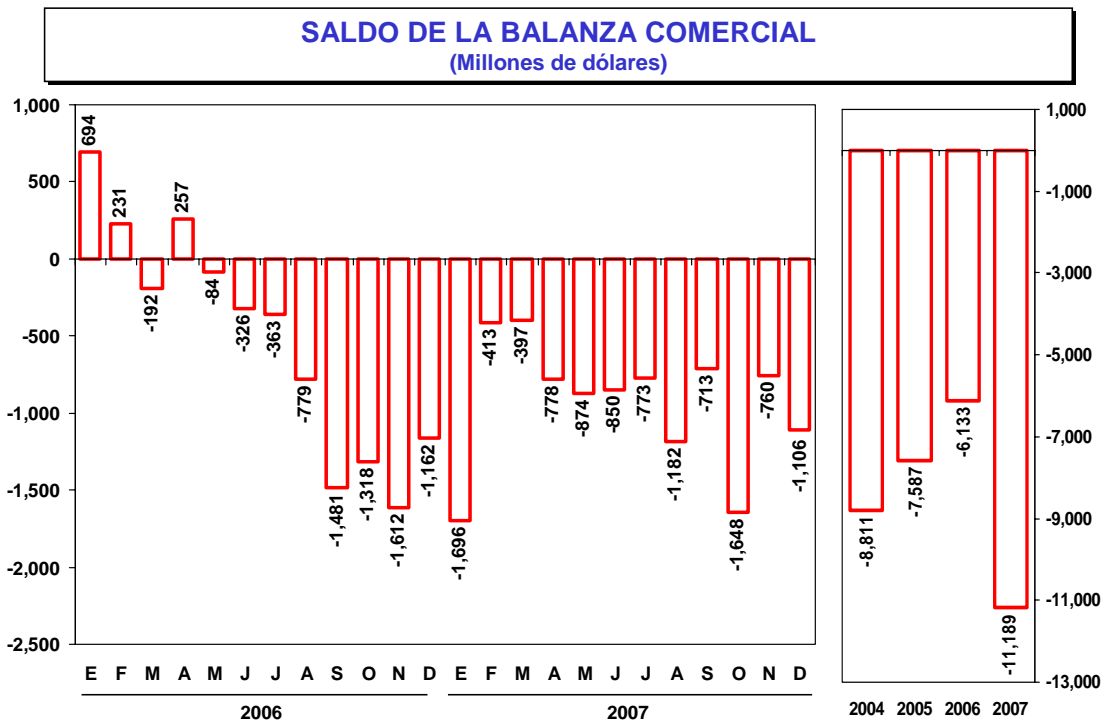
¹ Como parte del proceso normal de revisión de la información publicada, se efectuaron modificaciones a las cifras de comercio exterior de periodos anteriores. Tales revisiones comprendieron cambios en los datos de diversos renglones de las exportaciones manufactureras, así como de las importaciones de bienes de consumo.

² Información proporcionada por PMI Comercio Internacional, S. A. de C. V. misma que corresponde a sus cifras operativas y está sujeta a revisiones posteriores.

parte, en 2007 las exportaciones manufactureras crecieron 8.4 por ciento, tasa que se originó de incrementos de 5.7 por ciento de las correspondientes a la industria automotriz y de 9.3 por ciento de las efectuadas por las demás empresas manufactureras.

- En diciembre del año pasado el valor de las importaciones de mercancías se situó en 24,501 millones de dólares, cifra que significó un incremento anual de 15.2 por ciento. Dicha tasa resultó de crecimientos anuales de 10.5 por ciento de las importaciones de bienes intermedios, de 26.9 por ciento de las de bienes de capital y de 26.6 por ciento de las de bienes de consumo.
- En 2007 el valor de las importaciones totales de mercancías ascendió a 283,233 millones de dólares, monto que implicó un crecimiento de 10.6 por ciento con relación al dato del año previo. Esa tasa se derivó de incrementos de 8.9 por ciento de las importaciones de bienes intermedios, de 13.7 por ciento de las de bienes de capital y de 16.7 por ciento de las de bienes de consumo. Cabe señalar que el crecimiento de las importaciones se vio influido al alza por las correspondientes a productos petroleros, mismas que aumentaron 28.4 por ciento, en tanto que el resto de las importaciones lo hicieron en 9.1 por ciento. De hecho, en 2007 el aumento de las importaciones de bienes de consumo resultó de 8.6 por ciento al excluir a los productos petroleros.

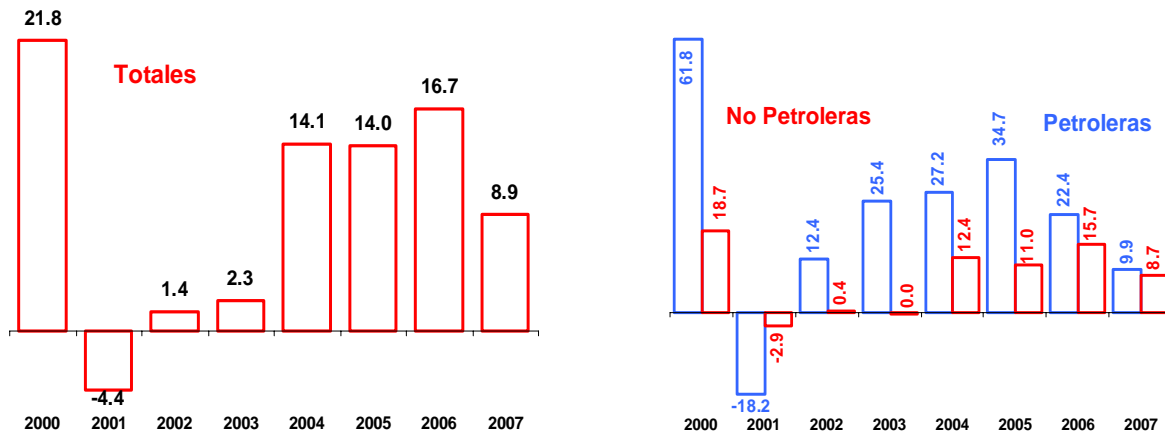
* * * * *



De acuerdo con la información oportuna de comercio exterior de diciembre de 2007, en dicho mes el déficit comercial resultó de 1,106 millones de dólares. Ello implicó para todo ese año un saldo deficitario de la balanza comercial de 11,189 millones.

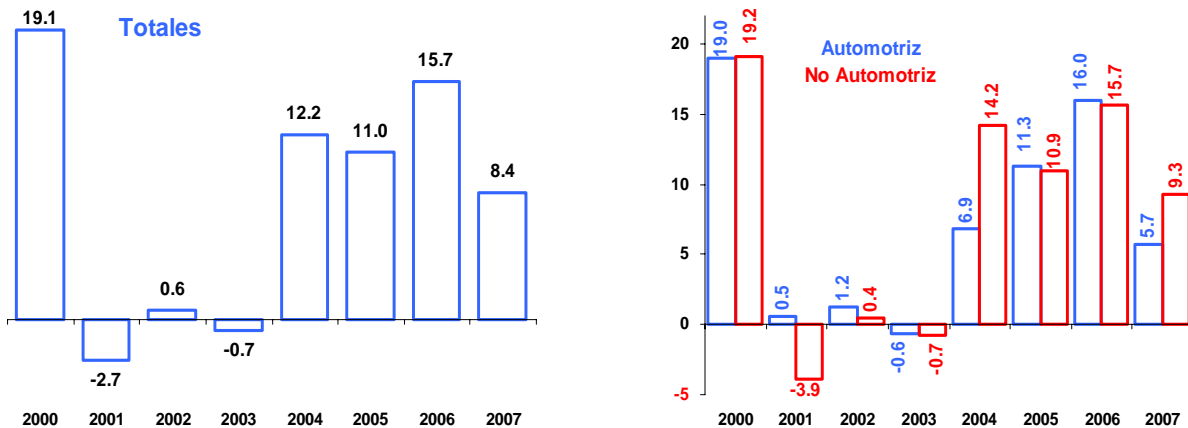
En diciembre de 2007 se exportaron mercancías por 23,395 millones de dólares, cifra que representó un aumento anual de 16.3 por ciento, que se derivó de alzas de 10.1 por ciento de las no petroleras y de 58 por ciento de las petroleras. Por otra parte, en el mes de referencia el valor de las exportaciones de productos manufacturados se elevó 9.2 por ciento a tasa anual, como resultado de incrementos de 0.4 por ciento de las exportaciones de la industria automotriz y de 12.2 por ciento de las efectuadas por el resto del sector manufacturero.

Exportaciones de Mercancías Variaciones porcentuales anuales



Durante 2007 el valor total de las exportaciones de mercancías ascendió a 272,044 millones de dólares, para un incremento de 8.9 por ciento. En ese año las exportaciones petroleras aumentaron 9.9 por ciento, mientras que las no petroleras lo hicieron en 8.7 por ciento. En cuanto a las exportaciones manufactureras su crecimiento en 2007 resultó de 8.4 por ciento, destacando los que registraron las de productos químicos; siderúrgicos; minerometalúrgicos; equipos y aparatos eléctricos y electrónicos; y productos metálicos de uso doméstico (principalmente refrigeradores).

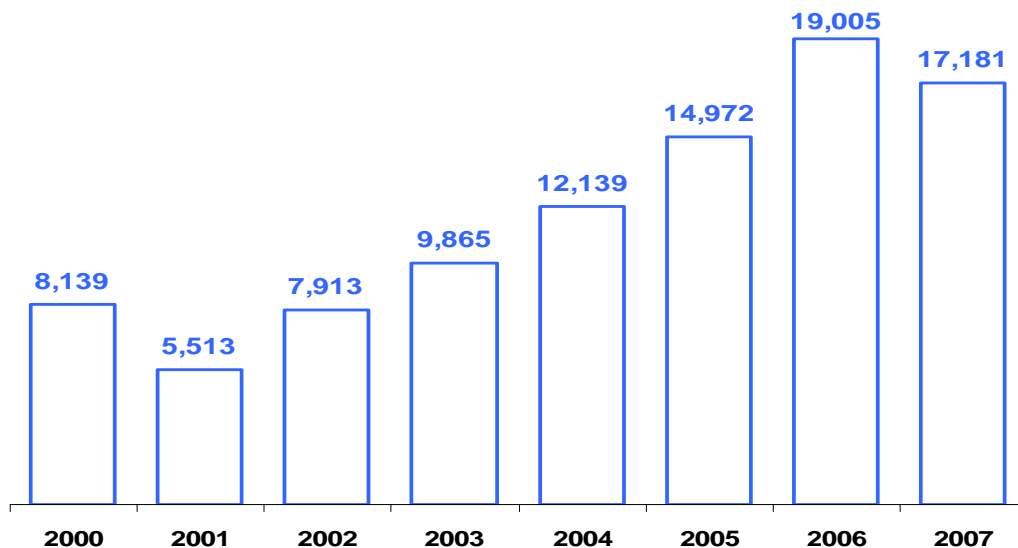
Exportaciones de Productos Manufacturados Variaciones porcentuales anuales



El crecimiento de las exportaciones no petroleras en 2007 de 8.7 por ciento se derivó de alzas de 5 por ciento de las dirigidas a Estados Unidos y de 30.3 por ciento de las canalizadas al resto del mundo (mercado no estadounidense).

El valor de las exportaciones de productos petroleros en diciembre de 2007 sumó 4,152 millones de dólares, monto que se integró de exportaciones de petróleo crudo por 3,685 millones y de otros productos petroleros por 467 millones. En dicho mes el precio promedio de la mezcla mexicana de crudo de exportación resultó de 79.54 dólares por barril, lo que significó un aumento de 29.77 dólares con respecto a la cotización registrada en diciembre de 2006.

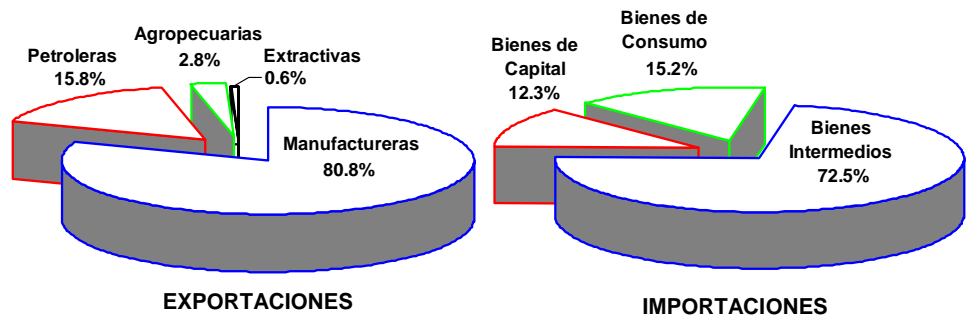
Balanza Comercial de Productos Petroleros Millones de dólares



En 2007 el valor de las exportaciones petroleras ascendió a 42,886 millones de dólares, un monto sin precedente que reflejó los elevados precios del crudo que prevalecieron en los mercados internacionales durante la mayor parte de ese año. Así, en 2007 el precio promedio de la mezcla de crudo mexicano de exportación alcanzó 61.43 dólares, un nivel que superó en 8.39 dólares al observado en el año precedente. Por su parte, las importaciones petroleras ascendieron en 2007 a 25,705 millones, de manera que en dicho año el saldo superavitario del comercio exterior de productos petroleros se situó en 17,181 millones de dólares, mientras que en 2006 había sido de 19,005 millones.

En diciembre pasado el valor de las exportaciones agropecuarias resultó de 874 millones de dólares, lo que implicó un incremento de 33.5 por ciento con relación al nivel registrado en igual mes de 2006. Durante 2007 las ventas al exterior de estos productos mostraron un crecimiento anual de 12.8 por ciento, derivado principalmente de aumentos en el valor de las exportaciones de aguacate, café crudo en grano, frutas, cítricos y trigo.

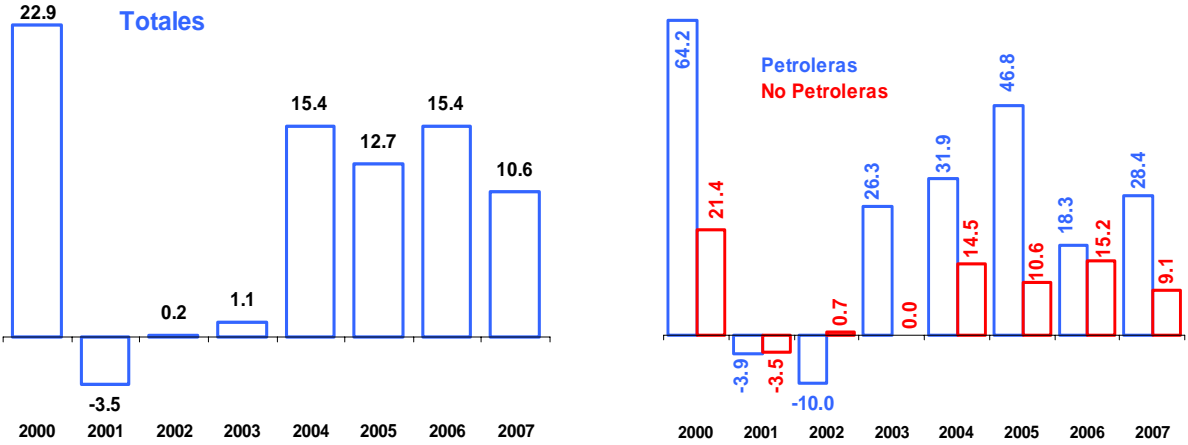
**ESTRUCTURA DE LAS EXPORTACIONES
E IMPORTACIONES DE MERCANCÍAS
Enero-Diciembre de 2007**



En 2007 la estructura de las exportaciones de mercancías fue la siguiente: bienes manufacturados, 80.8 por ciento; productos petroleros, 15.8 por ciento; bienes agropecuarios, 2.8 por ciento; y productos extractivos no petroleros, 0.6 por ciento.

El valor de las importaciones de mercancías en diciembre pasado sumó 24,501 millones de dólares, monto que representó un aumento a tasa anual de 15.2 por ciento. Con ello, en 2007 el valor acumulado por las importaciones totales ascendió a 283,233 millones de dólares, superando en 10.6 por ciento al registrado en 2006.

**Importaciones de Mercancías
Variaciones porcentuales anuales**



Las importaciones de bienes intermedios en diciembre de 2007 resultaron de 16,687 millones de dólares, con un incremento anual de 10.5 por ciento. Ello implicó que en todo 2007 el valor de las adquisiciones en el exterior de bienes intermedios alcanzara 205,465 millones de dólares, para un crecimiento anual de 8.9 por ciento. Dicha tasa se originó de aumentos de las importaciones de insumos de origen petrolero de 16.2 por ciento y de 8.4 por ciento de las correspondientes a bienes intermedios no petroleros.

En diciembre del año pasado se importaron bienes de consumo por 4,137 millones de dólares, lo que implicó un crecimiento de 26.6 por ciento con respecto a la cifra de igual mes de 2006. Con lo anterior, en todo 2007 las importaciones de bienes de consumo sumaron 43,068 millones, monto 16.7 por ciento superior al observado en 2006. Dicha tasa se vio influida al alza por un incremento de 49.7 por ciento de las importaciones de bienes de origen petrolero (principalmente gasolina). Cabe señalar que al deducir estas últimas del total de importaciones de bienes de consumo, el resto de tales adquisiciones en el exterior mostró en 2007 un aumento de 8.6 por ciento.

El valor de las importaciones de bienes de capital ascendió en diciembre de 2007 a 3,677 millones de dólares, lo que significó un incremento a tasa anual de 26.9 por ciento. Con ello, en todo 2007 las adquisiciones en el exterior de bienes de inversión sumaron 34,700 millones, monto que superó en 13.7 por ciento al registrado en 2006.

En 2007 la composición de las importaciones de mercancías fue la siguiente: bienes de uso intermedio, 72.5 por ciento; bienes de capital, 12.3 por ciento; y bienes de consumo, 15.2 por ciento.

La información revisada de comercio exterior que se presenta en este boletín es elaborada por un grupo de trabajo integrado por el Banco de México, el INEGI, el Servicio de Administración Tributaria y la Secretaría de Economía.